



# Jefatura de Gobierno CDMX 2024

---

Marzo 2024



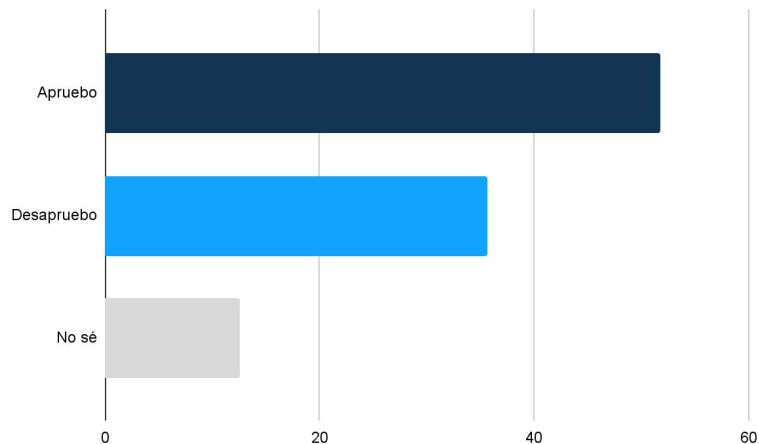


**POLISTER**  
ENCUESTADORA

**CONTEXTO  
POLÍTICO**

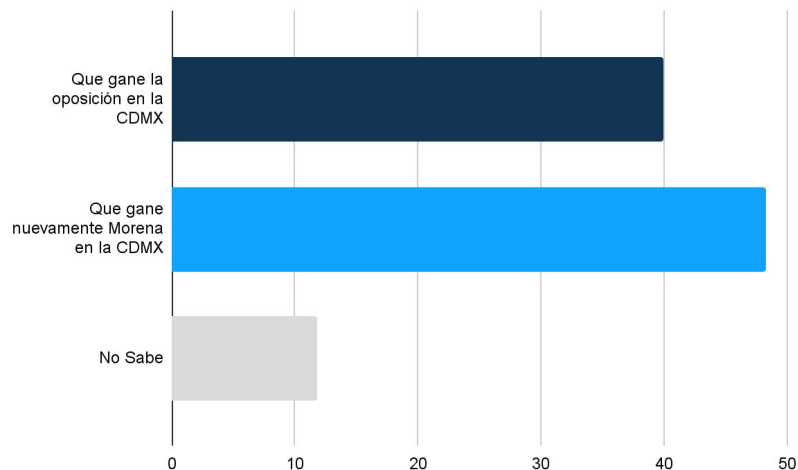
¿Usted aprueba o desaprueba el trabajo que ha realizado Claudia Sheinbaum en la Jefatura de Gobierno de CDMX?

APRUEBO	DESAPRUEBO	NO SÉ
51.75%	35.64%	12.61%

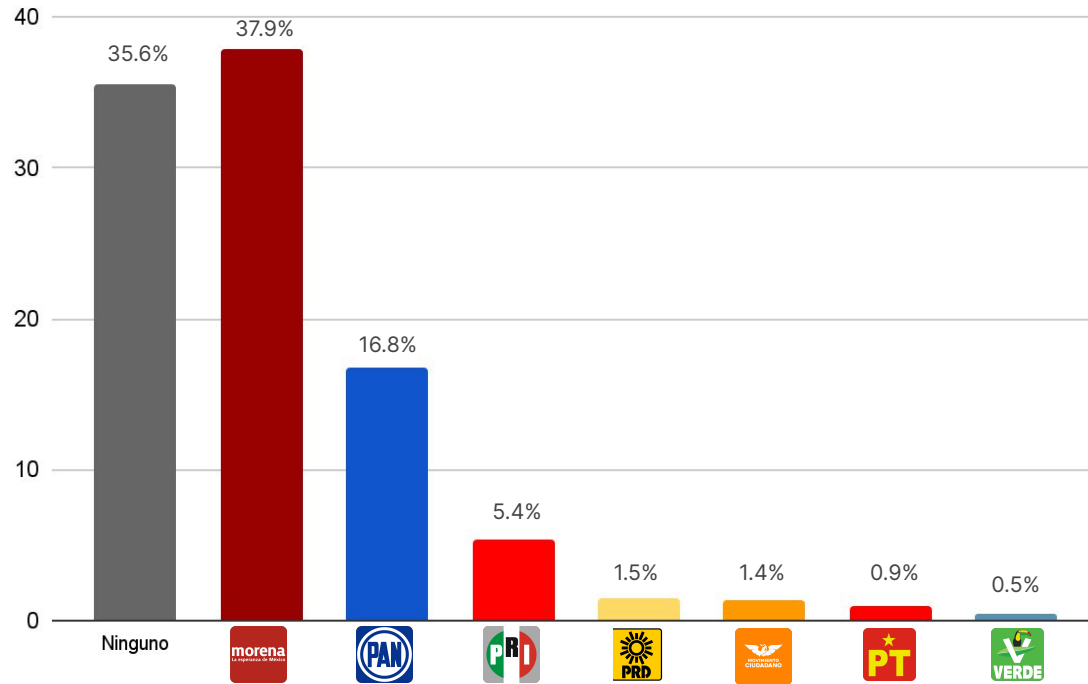


Pensando en el desempeño que tuvo MORENA en la Jefatura de Gobierno, ¿qué le conviene más a la CDMX?

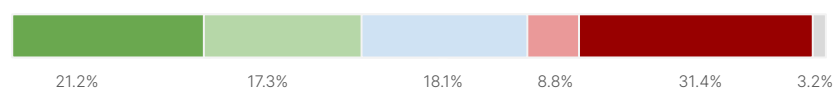
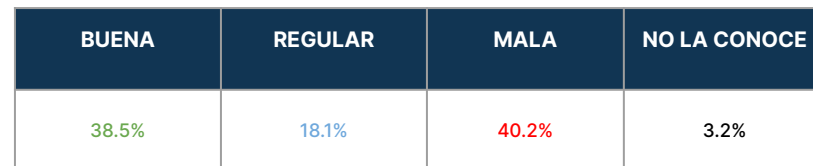
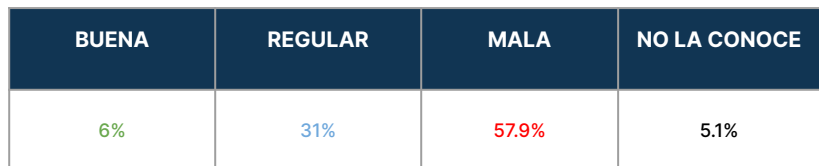
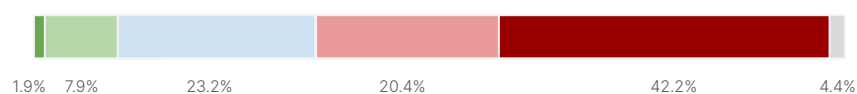
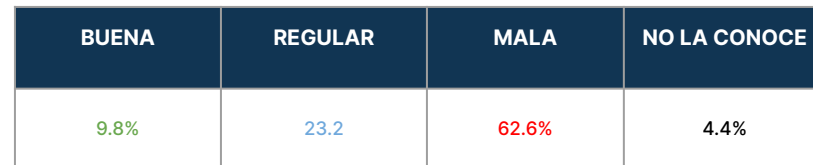
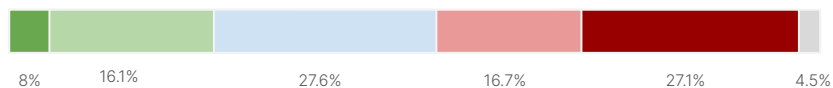
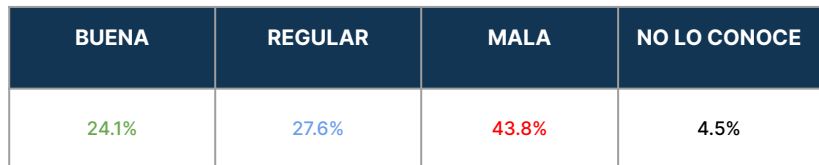
QUE GANE LA OPOSICIÓN EN LA CDMX	QUE GANE NUEVAMENTE MORENA EN LA CDMX	NO SABE
39.96%	48.25%	11.79%



## De los siguientes partidos políticos, ¿usted con cuál se identifica más?



## ¿Cuál es su opinión sobre el partido...?

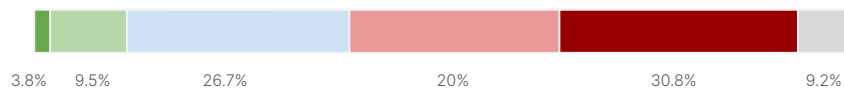


■ Muy buena  
 ■ Buena  
 ■ Regular  
 ■ Mala  
 ■ Muy mala

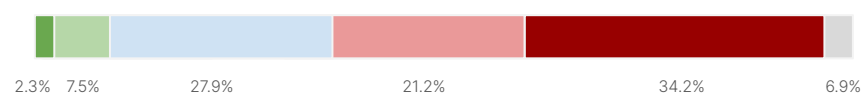
## ¿Cuál es su opinión sobre el partido...?



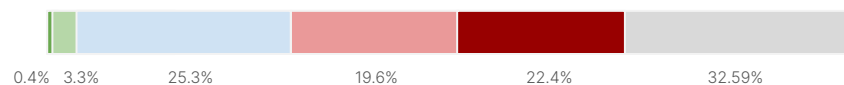
BUENA	REGULAR	MALA	NO LA CONOCE
13.3%	26.7	50.8%	9.2%



BUENA	REGULAR	MALA	NO LA CONOCE
9.8%	27.9%	55.4%	6.9%



BUENA	REGULAR	MALA	NO LA CONOCE
3.7%	25.3%	42%	29%



■ Muy buena  
 ■ Buena  
 ■ Regular  
 ■ Mala  
 ■ Muy mala



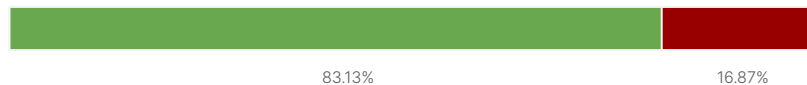
**POLISTER**  
ENCUESTADORA

**ELECCIÓN  
CDMX 2024**

## ¿Usted conoce o ha oído hablar de...?



Carla Brugada



SI  
83.13%

NO  
16.87%



Santiago Taboada



69.15%

30.85%



Salomón Chertorivski



45.13%

54.87%



SI



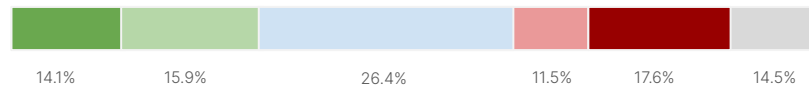
NO



## ¿Cuál es su opinión de...?



Carla Brugada



BUENA

38.78%

MALA

37.18%

NO SABE

14.5%



Santiago Taboada



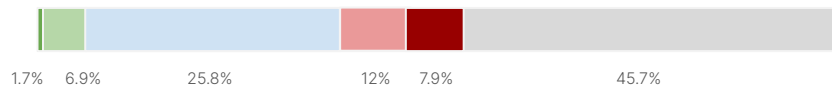
21.9%

23.4%

25.6%



Salomón Chertorivski



8.6%

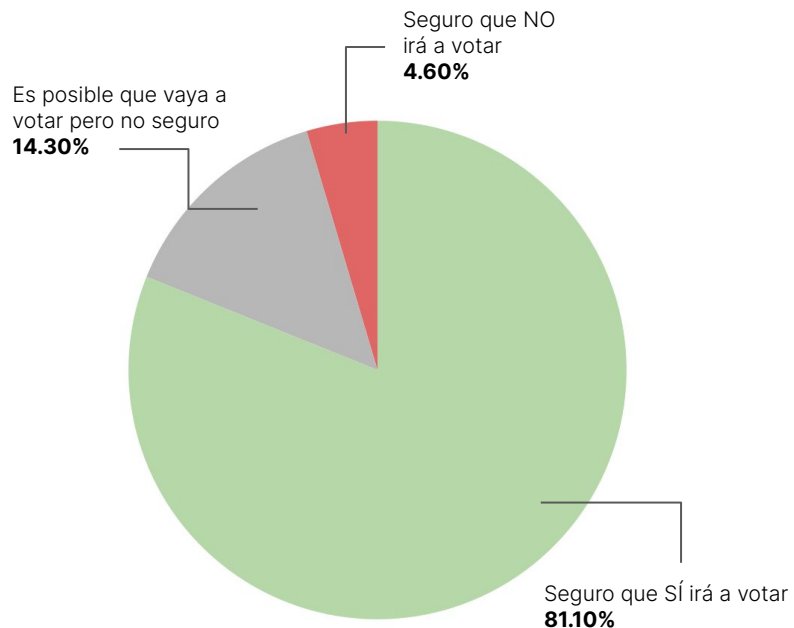
19.9%

45.7%



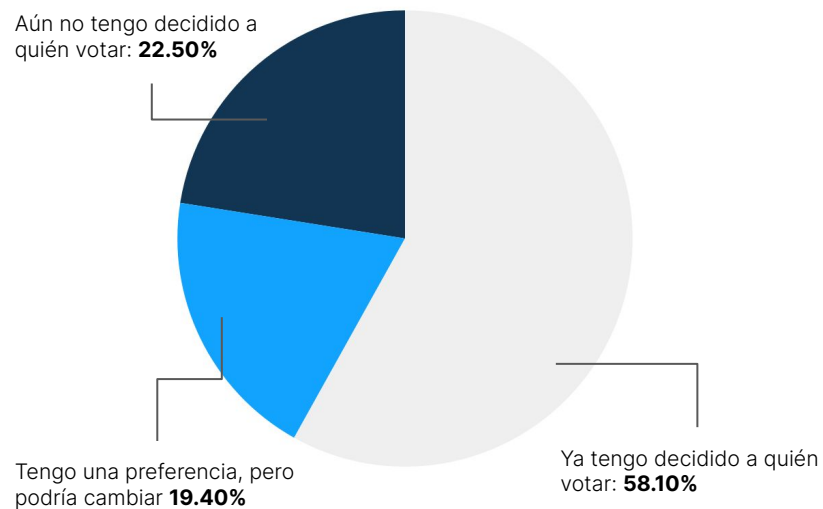
En el próximo mes de junio habrá elecciones en la CDMX. ¿Usted qué tan seguro está de ir a votar ese día?

SEGURO QUE IRÁ A VOTAR	POSIBLE, PERO NO SEGURO	SEGURO QUE NO IRÁ A VOTAR
81.10%	14.30%	4.60%

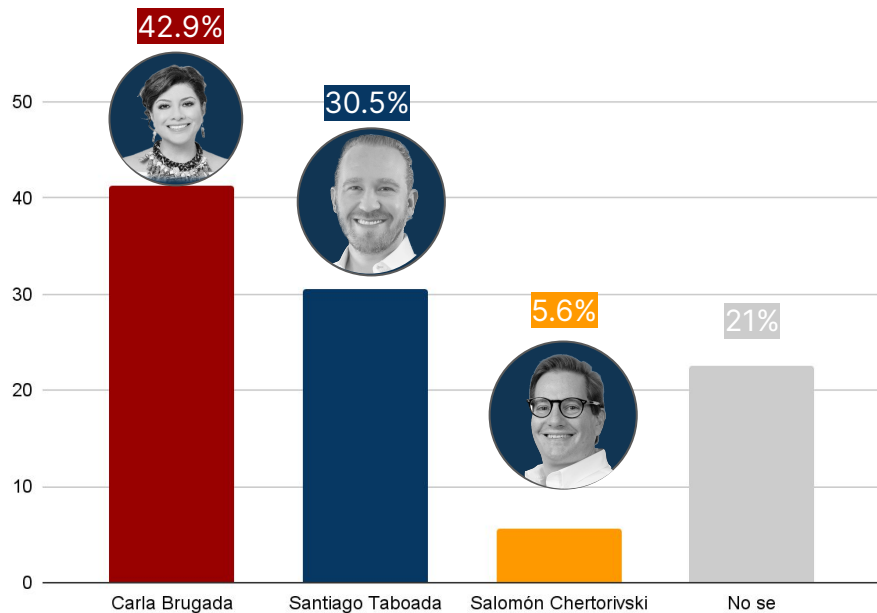


En relación a la elección para Jefe de Gobierno de la Ciudad de México...

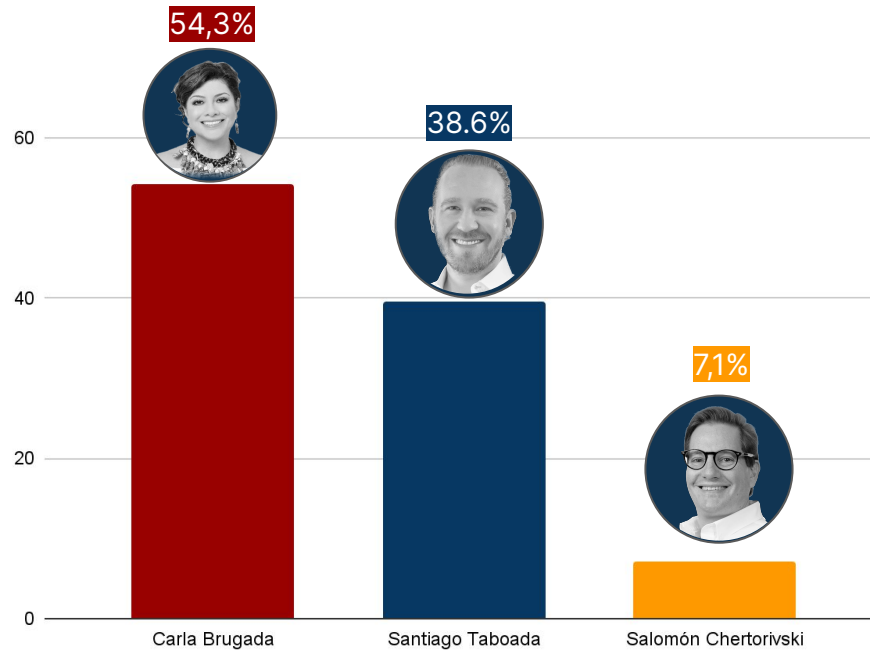
YA TENGO DECIDIDO POR QUIÉN VOTAR	TENGO UNA PREFERENCIA, PERO PODRÍA CAMBIAR	AÚN NO HE DECIDIDO POR QUIÉN VOTAR
58.10%	19.40%	22.50%



Si la elección para jefe de Gobierno de la Ciudad de México fuera HOY, ¿usted votaría por...? (PREFERENCIA BRUTA)



Si la elección para jefe de Gobierno de la Ciudad de México fuera HOY, ¿usted votaría por...? (PREFERENCIA EFECTIVA)





**POLISTER**  
ENCUESTADORA

**FICHA  
TÉCNICA**

**Tipo de Estudio:** Cuantitativo en panel digital.

**Universo de análisis:** Personas mayores de 18 años con credencial de elector y residencia en la Ciudad de México.

**Levantamiento:** Del 26 de febrero al 2 de marzo de 2024.

Se realizaron 1,000 entrevistas efectivas a hombres y mujeres de al menos 18 años, con credencial de elector vigente, distribuidas en las 16 alcaldías de la Ciudad de México.

**Selección de la muestra:** Se realizó una muestra no probabilística, bajo la modalidad de muestreo por cuotas. La cuotas se establecieron para ser representativas del padrón de la CDMX en género, edad, distribución geográfica por alcaldías y nivel socioeconómico (NSE).

**Precisión y confianza:** Los resultados tienen un margen de error de +/- 3.1% con un nivel de confianza del 95% en los principales indicadores.

